

Bilanzanalyse mit Credify.net

Professionell, sicher und online!

Holen Sie sich Ihren
kostenlosen Testzugang oder
vereinbaren Sie eine Demo via
Web-session.

www.credify.net

Professionelle & automatisierte Bilanzanalyse

In vielen Bereichen des wirtschaftlichen Handels ist es für Unternehmen essenziell, die Liquidität eines Unternehmens durch eine Bilanzanalyse zu beurteilen. Bilanzen sind ein wichtiger Indikator, um die aktuelle und zukünftige wirtschaftliche Entwicklung eines Unternehmens einzuschätzen und zu bewerten. Eine umfangreiche Bilanzanalyse ist entscheidend für ein vollumfassendes Kreditmanagement.

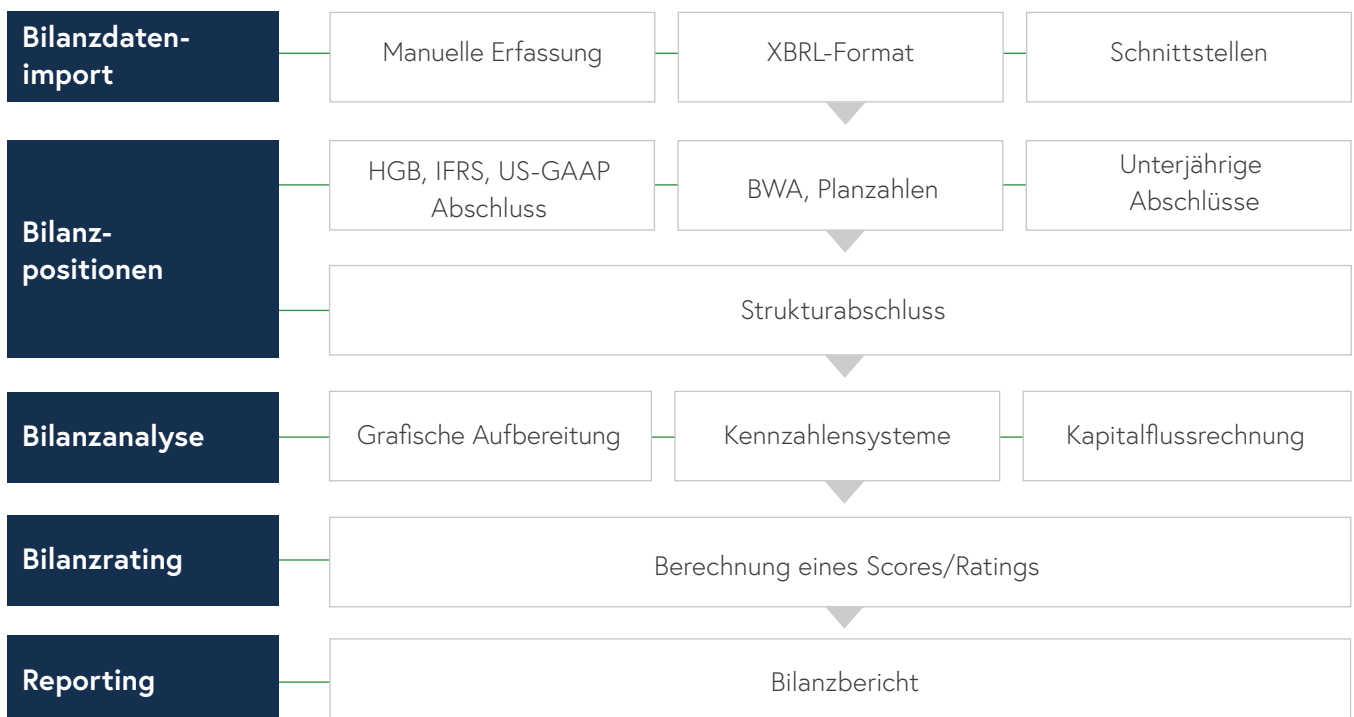
Bilanzanalyseverfahren sind oft aufwändig und kompliziert. Zudem sind viele Lösungen oft benutzerunfreundlich und daher zeitraubend. Mit Credify.net als Software as a Service Lösung erfassen und verwalten Sie alle Jahresabschlussinformationen übersichtlich und einfach. Aufgrund der Cloud-basierten Infrastruktur können Sie Credify.net direkt über Ihren Browser nutzen, ohne einmalige Einführungsinvestitionen in Ihre IT-Infrastruktur tätigen zu müssen.

Nach einer Dateneingabe wird Ihnen auf Knopfdruck eine Auswertung mit einem automatisch berechneten Bilanzrating angezeigt. Zusätzlich erhalten Sie nicht nur einen umfangreichen Kennzahlenkatalog, sondern auch eine automatisch generierte Kapitalflussrechnung.

Sie möchten auf die lästige Dateneingabe ganz verzichten? Überlassen Sie dies unserem kompetenten Analyseteam. Seit vielen Jahren erfassen wir Bilanzdaten in verschiedenen Sprachen, nach unterschiedlichen Rechnungslegungsstandards und in kürzester Zeit, wenn Sie möchten.

Außerdem können Sie sich von Ihren Geschäftspartnern E-Bilanzen im XBRL-Format schicken lassen und diese ohne manuellen Aufwand in Credify.net importieren. Darüber hinaus lassen sich Bilanzdaten aus dem Bundesanzeiger vollautomatisch in Credify.net verarbeiten und mit manuell erfassten Daten kombinieren.

So funktioniert es:



EFFIZIENTE UND EFFEKTIVE ERFASSUNG

Zur Datenerfassung stehen Ihnen verschiedene Eingabemasken entsprechend der Rechnungslegungsstandards zur Verfügung. Diese ermöglichen Ihnen eine benutzerfreundliche und damit schnelle Erfassung von Jahresabschlüssen.

Bereits während der Eingabe werden die hinterlegten Funktionen ausgeführt. Es werden beispielsweise die Bilanzkennzahlen automatisch berechnet. Sie können auch Originaldokumente als Anhang in den Akten hinterlegen sowie Notizen beifügen.

IHRE ERFASSUNGSFUNKTIONEN:

- ✓ Eingabe von Kopfdaten, Originaldaten der Aktiv- und Passivseite der Bilanz sowie der Gewinn- und Verlustrechnung
- ✓ Erfassung von Einzel-, Konzernabschlüssen sowie weiteren Finanzinformationen (Quartals-, Halbjahresabschlüssen, BWAs etc.) und Planzahlen
- ✓ Auswahl des Erfassungskontenrahmens (HGB, IFRS, US-GAAP)
- ✓ Erfassung in verschiedenen Währungen

- ✓ Eingabe von mehreren Jahren gleichzeitig
- ✓ Automatisches, sofortiges Berechnen von Zwischensummen und Ergebnissen
- ✓ Eingabe von „davon“-Positionen
- ✓ Rechenoperationen in einzelnen Feldern und Speicherung der eingegebenen Terme
- ✓ Umfangreiche Plausibilitätsprüfungen während der Eingabe

VERTRAUEN SIE UNSEREN ANALYSTEN

Namhafte Unternehmen machen sich unsere Fachkompetenz zunutze und lassen Jahresabschlüsse durch unser Bilanzanalystenteam erfassen und auswerten. Profitieren auch Sie von der Möglichkeit, Ihren Mitarbeitern die zeitintensive Dateneingabe abzunehmen. Oder nutzen Sie unseren Erfassungsservice als Zusatzoption, um flexibel auf Kapazitätsengpässe zu reagieren und Ihr Team in arbeitsintensiven Zeiten zu entlasten.

BENUTZERFREUNDLICHER BESTELLPROZESS

Die Bestellung einer Jahresabschlussfassung ist schnell und unkompliziert durch einen in Credify.net integrierten Prozess möglich. Mit dem Bestellprozess können Sie Finanzinformationen komfortabel auf elektronischem

Bilanzfassungsservice



Ihr Unternehmen

- Empfang des Jahresabschlusses
- Versand des Jahresabschlusses an SCHUMANN
- Angabe der Priorität

SCHUMANN

- ✓ Eingang
- ✓ Erfassung
- ✓ Validierung
- ✓ Aggregation
- ✓ Bereitstellung der Daten

Ihr Unternehmen

- Import der Daten
- Nachricht über Eingang des erfassten Jahresabschlusses
- Erzeugung von Reports, Rating und Berichten

Weg bestellen und in Ihr Analysesystem importieren. Die übermittelten Daten werden von unseren Analysten geprüft, die Bilanz erfasst und in Ihrem Credify.net Account zur Verfügung gestellt. Zudem können Sie die Priorität Ihrer Bestellung wählen, um bei wichtigen wirtschaftlichen Entscheidungen eine Bilanzanalyse innerhalb von vier Stunden in Ihrer Oberfläche zur Verfügung gestellt zu bekommen.

UNSER ERFASSUNGSSERVICE BIETET IHNEN:

- ✓ Mitarbeiter mit fundiertem Fachwissen
- ✓ Internationales Team mit ausgeprägter Sprachkompetenz
- ✓ Erfassung in allen gängigen Rechnungslegungsstandards
- ✓ Formalisierte, mit Ihnen abgestimmte Erfassungsrichtlinien
- ✓ Recherche von Jahresabschlussinformationen in Ihrem Auftrag inkl. Monitoring
- ✓ Export in unterschiedlichen Formaten
- ✓ Verschiedene Service Level Agreements inkl. Express-Service
- ✓ Qualitätskontrollen (Vier-Augen-Prinzip)
- ✓ Kompetent besetzte Hotline

NUTZEN SIE DEN BESTAND DES BUNDESANZEIGERS

Binden Sie Jahresabschlüsse deutscher Unternehmen, die im Bundesanzeiger veröffentlicht sind, in Ihr Kreditrisikomanagement ein. Direkt in Credify.net können Sie auf den vollständig gespiegelten Bundesanzeiger Datenbestand von über einer Million Unternehmen zugreifen und die veröffentlichten Jahresabschlussdaten abrufen und bewerten. Die Daten werden automatisch und strukturiert übertragen. So ist es uns in vielen Fällen möglich, Ihnen die Bilanz unmittelbar zur Verfügung zu stellen.

Je nach Größe müssen Unternehmen im Bundesanzeiger nur eine Bilanz oder zusätzlich auch die Gewinn- und Verlustrechnung veröffentlichen. Daher erhalten Sie je nach Unternehmensgröße unterschiedliche Informationen als Ergebnis. In jedem Fall erhalten Sie einen strukturierten Jahresabschluss, einen breiten Katalog an Kennzahlen, ein Rating und einen Score. Bei größeren Unternehmen wird Ihnen auch die Gewinn- und Verlust- sowie eine Kapitalflussrechnung bereitgestellt. Aktivieren Sie zusätzlich die Monitoring-Funktion, um über neue Jahresabschlüsse informiert zu werden.

Lassen Sie sich die Möglichkeit nicht entgehen, auch Bilanzen des Bundesanzeigers zur Identifizierung von Frühwarnsignalen zu nutzen.

NUTZEN SIE DEN IMPORT VON JAHRESABSCHLÜSSEN IM XBRL-FORMAT

Durch die Möglichkeit sowohl dem Finanzamt als auch dem Bundesanzeiger Bilanzen im XBRL-Format zu senden und dem Start des „Digitalen Finanzberichtes“ wächst die Relevanz der elektronischen Verarbeitung von Bilanzen. Credify.net bietet Ihnen durch das Modul „E-Bilanzen“ genau dies an! Sie können HGB Bilanzen im XBRL-Format importieren lassen oder eigenständig integrieren. Zusätzlich bietet sich die Möglichkeit importierte Bilanzen zu editieren und anzupassen.

SCHUIIANN
Analyse

Unternehmensdaten
Muster GmbH
Musterstraße 71
37073 Göttingen (DE)

PSAG-ID: 100102880984
HR-Nr: HRB 97979
Amtsgericht: Göttingen

Branche(n)
Großhandel mit Gebrauchsgüter- und Verbrauchsgütern
Erbringung sonstiger wirtschaftlicher Dienstleistungen für Unternehmen und Privatpersonen

Bilanzrating

31.12.2019	Ausfallwahrscheinlichkeit: 2,15 %	Rating: CCC	Veröffentlichungsdatum: 13.05.2019
31.12.2018	1,50 %	B	15.05.2018
31.12.2017	0,87 %	B	09.05.2017

AAA AA A BBB BB B CCC CC C N

Kennzahlenverläufe

Kennzahlenüberblick

	31.12.2017	31.12.2018	31.12.2019	31.12.2017	31.12.2018	31.12.2019	
Umsatzerlöse	31.285	27.321	21.203	Gesamtkapitalumschlag	285,1 %	229,3 %	180,1 %
EBIT	2.852	2.480	885	Eigenkapitalquote	6,3 %	5,8 %	5,9 %
Ordentliches Ergebnis	2.472	2.149	565	Liquidität 2. Grades	100,5 %	85,4 %	88,6 %
Jahresergebnis	1.785	1.664	402	Anlagendeckungsgrad	333,5 %	291,4 %	290,6 %
Operativer Cashflow	1.995	2.950	966	Gesamtkapitalrentabilität	26,0 %	20,9 %	7,5 %
Freier Cashflow	1.785	2.637	783	Cashflow-Rate	6,4 %	7,2 %	3,7 %
Wirtschaftliches Eigenkapital	689	693	700	Zinsdeckungsquote	944,4 %	888,9 %	319,5 %
Bilanzsumme	10.973	11.913	11.772	Working-Capital-Anteil	38,4 %	31,7 %	30,3 %

Expertise
Die Veränderung des Gesamtkapitalumschlags zum Vorjahr von -21,5 % geht als negatives Merkmal in die Bewertung ein.
Die Eigenkapitalquote von 5,9 % geht als schwach negatives Merkmal in die Bewertung ein.
Die Liquidität 2. Grades von 88,6 % geht als neutrales Merkmal in die Bewertung ein.
Der Anlagendeckungsgrad von 290,6 % geht als positives Merkmal in die Bewertung ein.
Die Gesamtkapitalrentabilität von 7,5 % geht als schwach positives Merkmal in die Bewertung ein.
Die Cashflow-Rate von 3,7 % geht als neutrales Merkmal in die Bewertung ein.
Daraus ergibt sich ein Ratingwert von CCC.

Lassen Sie sich Jahresabschlüsse Ihrer Geschäftspartner im XBRL-Format senden und verarbeiten Sie diese blitzschnell. Sparen Sie die Zeit für die Erfassung und investieren Sie diese in ein umfangreicheres Kreditmanagement!

EINFACHE AUSWERTUNG

Eine aufwändige Dateneingabe macht erst dann Sinn, wenn die Bilanzdaten vollumfänglich analysiert werden können. Mit Kennzahlenkatalogen, Mehrjahresvergleichen und Kapitalflussrechnungen liefert Credify.net zuverlässige Werkzeuge zur Beurteilung der Finanz-, Ertrags- und Vermögenslage eines Unternehmens. Diese berechneten Größen und das Rating werden durch automatisch generierte Expertisetexte ergänzt und können in Form von Reports exportiert werden. So können Auffälligkeiten in den Bilanzdaten schnell aufgedeckt werden, die auf finanzielle Instabilität eines Unternehmens hinweisen.

INTEGRIERTES RATING

Credify.net enthält bereits ein Bilanzratingverfahren, das in Form eines Expertenratings implementiert ist. Die Berechnung eines solchen Ratings erfolgt in den folgenden Schritten:

- ✓ Bestimmte Kennzahlen sind als ratingrelevant eingestuft und mit einem Score versehen.
- ✓ Die Scores werden gewichtet und zu einem Gesamtscore aggregiert.
- ✓ Der Gesamtscore wird in eine Ratingnote überführt.

Kennzahlenüberblick

	31.12.2017	31.12.2018	31.12.2019
	TEUR	TEUR	TEUR
Umsatzerlöse	31.285	27.321	21.203
EBIT	2.852	2.480	885
Ordentliches Ergebnis	2.472	2.149	565
Jahresergebnis	1.785	1.664	402
Operativer Cashflow	1.995	2.950	966
Freier Cashflow	1.785	2.637	783
Wirtschaftliches Eigenkapital	689	693	700
Bilanzsumme	10.973	11.913	11.772



Automatisch berechnete Kennzahlen werden in ein Rating überführt – schnell, sicher und transparent!

REPORTS

Credify.net ist nicht nur bei der Gestaltung der Analyse, sondern auch bei der Darstellung und Ausgabe der Daten für eine Weiterverarbeitung sehr flexibel. Alle eingegebenen Daten lassen sich in verschiedenen Formaten exportieren (RTF, Excel, PDF).

Es stehen Ihnen folgende Reports zur Verfügung:

- ✓ Vollständige Bilanzauswertung
- ✓ Kurzbericht
- ✓ Bilanzbericht

Oft haben die Entscheider sehr wenig Zeit, sich mit einer kompletten Bilanzanalyse auseinanderzusetzen.

Mit dem Kurzbericht in Form einer „Executive Summary“ erhalten Sie einen Überblick über die wesentlichen Teile der Analyse und deren Ergebnis.


VOLLUMFASSENDES KREDITMANAGEMENT

Wollen Sie für die Entscheidungen im Kreditmanagement nicht nur Bilanzen analysieren, sondern auch Auskunfteien und sogar Warenkreditversicherungen berücksichtigen? In diesem Fall können Sie weitere Varianten von Credify.net nutzen. Wählen Sie zwischen den Varianten Bilanz, S, M, L und Premium und erhalten Sie weitere Möglichkeiten für ein umfassendes und benutzerfreundliches Kreditmanagement als Software as a Service.


Bilanzanalyse mit Credify.net

Grafische Aufbereitung

- ✓ Kennzahlenentwicklung über den Zeitverlauf
- ✓ Automatisch generierte Expertisen



Sprechen Sie uns an und holen Sie sich Ihren **kostenlosen Testzugang** oder vereinbaren Sie eine Demo via websession.




Kennzahlen

- ✓ Liquidität
- ✓ Rentabilität
- ✓ Produktivität
- ✓ Aufwand
- ✓ etc.



Kapitalflussrechnung

- ✓ Operativer Cash-Flow
- ✓ Cash-Flow aus Investitionstätigkeit
- ✓ Cash-Flow aus Finanzierungstätigkeit



Die Ausstattungsvarianten von Credify.net im Überblick

	BILANZ	S	M	L	PREMIUM
Anzahl Nutzer	2	2	4	8	64
Anzahl Akten	bis 2.000	bis 2.000	bis 8.000	bis 15.000	bis 50.000
Kosten pro Monat (12 Monate Laufzeit, Nettopreise)	0,- €	499,- €	749,- €	999,- €	2.499,- €
Paket KYC * **	✗	299,-/Monat	299,-/Monat	299,-/Monat	299,-/Monat
Paket BilanzPro ** ****	399,-/Monat	399,-/Monat	399,-/Monat	399,-/Monat	399,-/Monat
Auskunfteien (davon WKV) ****	✗	1 (0)	2 (1)	4 (1)	4 (1)
Informationsquellen					
Auskunfteien	✗	✓	✓	✓	✓
Warenkreditversicherung	✗	✗	✓	✓	✓
Bundesanzeiger	✓	✓	✓	✓	✓
Bilanzbestellungen	✓	✓	✓	✓	✓
E-Bilanz (read only)	✓	✓	✓	✓	✓
Funktionen					
Excel-Upload (Stamm- und OP-Daten)	✓	✓	✓	✓	✓
REST Services (Stamm-, Belegdaten, Abruf Bewertung)	✗	✗	✗	✗	✓
Integrierbar in eigene Prozesse	✗	✗	✗	✗	✓
OP-Analyse	✗	✓	✓	✓	✓
OP-Analyse, Analyse historischer Erfahrungen, Trendanalysen	✗	✗	✗	✗	✓
Ermittlung des Ratingwerts Ihrer Geschäftspartner	✓	✓	✓	✓	✓
Generierung des Limitvorschlags	✗	✓	✓	✓	✓
Verwaltung von Sicherheiten	✗	✓	✓	✓	✓
Abbildung der Geschäftspartnerstrukturen	✓	✓	✓	✓	✓
Verwaltung von Dateianhängen	✓	✓	✓	✓	✓
E-Mail Benachrichtigungen	✓	✓	✓	✓	✓
Notizen	✓	✓	✓	✓	✓
Reporting	✓	✓	✓	✓	✓
Servicedesk werktags, 8 - 17 Uhr (MEZ)	✓	✓	✓	✓	✓

* Das optionale Zusatzpaket KYC ermöglicht den Zugriff auf Verflechtungsdaten z.B. der Creditreform, GWG-Auskünfte der SCHUFA sowie Nutzung der World-Check Datenbank von Refinitiv.

** Das optionale Zusatzpaket BilanzPro erlaubt die eigenständige Erfassung von Jahresabschlüssen in verschiedenen Schemata und den Import von E-Bilanzen.

*** Die Zusatzpakete können zu jedem Credify.net Modell unabhängig voneinander hinzugebucht werden (ausgenommen Paket KYC bei der Variante „BILANZ“).

**** SCHUFA-Produkte setzen das Zusatzpaket KYC voraus.

Wissen schafft Erfolg.



Prof. Schumann GmbH
Weender Landstr. 23
37073 Göttingen
Deutschland

+49 551 383 15 0
+49 551 383 15 20 (Fax)
info@prof-schumann.de
www.prof-schumann.de